

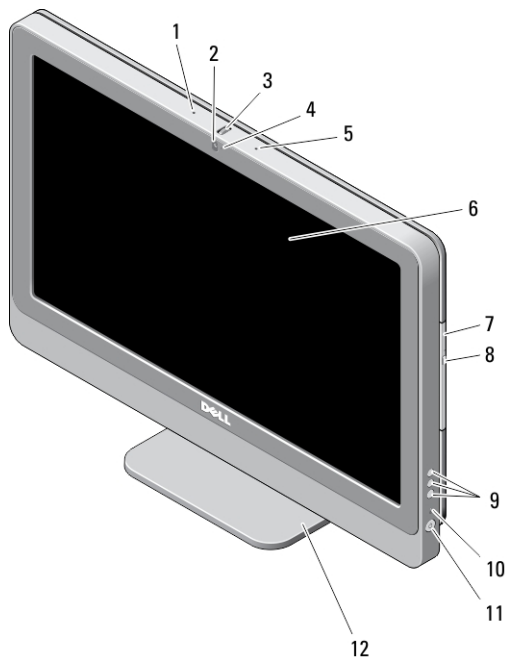
Dell OptiPlex 9020 AIO

Informacije o namestitvi in funkcijah

O opozorilih

 **Opozorilo: OPOZORILO** označuje možnost poškodb lastnine, telesnih poškodb ali smrti.

Pogled s sprednje strani



Skica 1. Pogled s sprednje strani

- | | |
|-----------------------------|--|
| 1. mikrofoni (levo) | 3. kolesček za nagib kamere (zaslon na dotik)/drsnik kamere (zaslon, ki ni na dotik) |
| 2. kamera (dodatna možnost) | |



01RJ6A00

Regulativni model: W04C
Regulativni tip: W04C002
2013-02

4. kamera LED
5. mikrofon (desno)



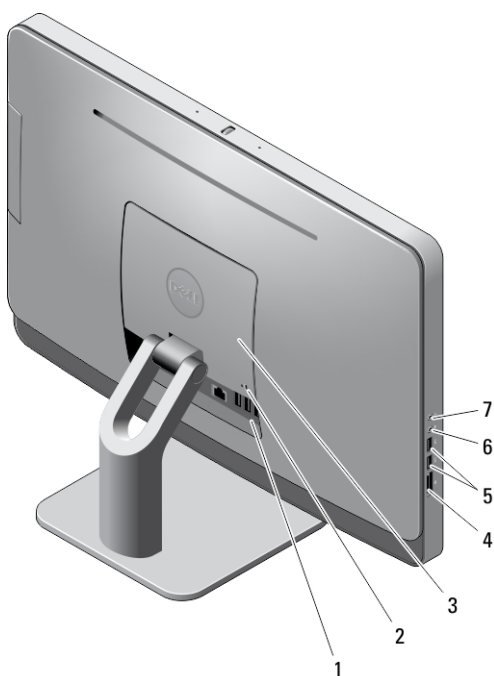
OPOMBA:

Lokacija mikrofona na različici, ki ni na dotik, se razlikuje.

6. zaslon
7. optični pogon (dodatna možnost)

8. gumb za izmet optičnega pogona
9. gumbi prikaza na zaslonu (OSD) (3)
10. Lučka dejavnosti trdega diska
11. gumb za vklop
12. stojalo

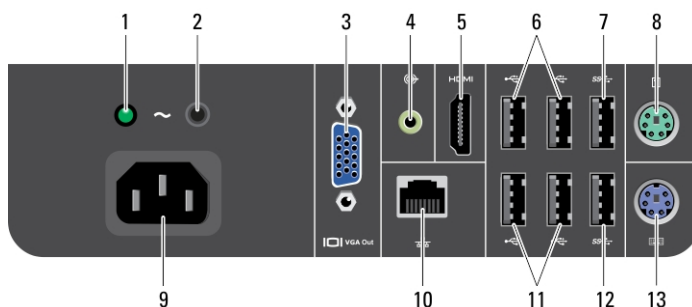
Pogled z zadnje strani



Skica 2. Pogled z zadnje strani

1. priključki na hrbtni plošči
2. reža za varnostni kabel
3. pokrov VESA
4. bralnik pomnilniških kartic
5. priključka USB 3.0 (2)
6. priključek za mikrofona
7. priključek za slušalke


Pogled na hrbtno ploščo




Skica 3. Pogled na hrbtno ploščo


- | | |
|------------------------------------|------------------------------|
| 1. diagnostična lučka za napajanje | 8. priključek za miško |
| 2. diagnostični gumb za napajanje | 9. napajalni priključek |
| 3. priključek za izhod VGA | 10. omrežni priključek |
| 4. priključek za izhodno linijo | 11. priključka USB 2.0 (2) |
| 5. izhodni priključek HDMI | 12. priključek USB 3.0 |
| 6. priključka USB 2.0 (2) | 13. priključek za tipkovnico |
| 7. priključek USB 3.0 | |

Hitra namestitvev

 **Opozorilo:** Preden začnete postopke v tem poglavju, preberite varnostna navodila, ki so priložena računalniku. Za dodatne informacije o varnem delu si oglejte www.dell.com/regulatory_compliance

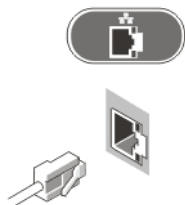
 **OPOMBA:** Nekatere naprave niso priložene, če jih niste naročili.

1. Priključite tipkovnico ali miško.




Skica 4. Povezava USB

2. Priključite omrežni kabel (dodatna možnost).




Skica 5. Omrežna povezava

3. Priključite napajalne kable.




Skica 6. Priključitev napajanja

4. Pritisnite gumb za vklop na računalniku.



Skica 7. Vklop

Tehnični podatki

-  **OPOMBA:** Ponudba se lahko razlikuje glede na regijo. Naslednji tehnični podatki so tisti, ki jih za dostavo z računalnikom zahteva zakon. Za več informacij o konfiguraciji računalnika kliknite **Start** → **Pomoč in podpora** ter izberite možnost za prikaz podatkov o vašem računalniku.

Napajanje


gumbna baterija 3 V CR2032 litijeva gumbna baterija

Napajalna enota (PSU):

Napetost 100–240 V AC

Moč 200 W

Največje odvajanje toplote 4774 BTU/h

 **OPOMBA:** Odvajanje toplote je izračunano z uporabo nazivne moči napajalnika.

Mere

	s stojalom	brez stojala
Širina	574,00 mm (22,60 in)	574,00 mm (22,60 in)
Višina	441,86 mm (17,40 in)	385,80 mm (15,19 in)
Globina:		
brez dotika	174,40 mm (6,86 in)	70,50 mm (2,76 in)
dotik	174,40 mm (6,86 in)	72,80 mm (2,87 in)
Teža:		
brez dotika	od 10,25 kg do 10,91 kg (od 22,58 lb do 24,03 lb)	od 8,10 kg do 8,76 kg (od 17,86 lb do 19,32 lb)
dotik	od 11,34 kg do 11,99 kg (od 24,97 lb do 26,42 lb)	od 9,19 kg do 9,84 kg (od 20,26 lb do 21,71 lb)

Okolje

Delovna temperatura od 5 °C do 35 °C

Information para NOM (únicamente para México)

Naslednje informacije so navedene na napravi, ki je opisana v tem dokumentu, in so v skladu z zahtevami uradnega mehiškega standarda (NOM).

Voltaje de alimentación 100–240 VAC

Frecuencia 50–60 Hz

Iskanje dodatnih informacij in virov

Glejte varnostne dokumente in predpise, ki so bili priloženi računalniku, ter stran v zvezi s skladnostjo s predpisi www.dell.com/regulatory_compliance za več informacij o:

- najboljšem ravnanju glede varnosti,
- predpisanih certifikatih,
- ergonomiki.

Oglejte si www.dell.com za več informacij o:

- garanciji,
- določilih in pogojih (le za ZDA),
- licenčni pogodbi za končnega uporabnika.

Dodatne informacije o svojem izdelku dobite na www.dell.com/support/manuals.

© 2013 Dell Inc.

Blagovne znamke, uporabljene v tem besedilu: Dell™, logotip DELL, Dell Precision™, Precision ON™, ExpressCharge™, Latitude™, Latitude ON™, OptiPlex™, Vostro™ in Wi-Fi Catcher™ so blagovne znamke družbe Dell Inc. Intel®, Pentium®, Xeon®, Core™, Atom™, Centrino® in Celeron® so registrirane blagovne znamke ali blagovne znamke družbe Intel Corporation v Združenih državah in drugih državah. AMD® je registrirana blagovna znamka in AMD Opteron™, AMD Phenom™, AMD Sempron™, AMD Athlon™, ATI Radeon™ in ATI FirePro™ so blagovne znamke družbe Advanced Micro Devices, Inc. Microsoft®, Windows®, MS-DOS®, Windows Vista®, gumb start za Windows Vista in Office Outlook® so blagovne znamke ali registrirane blagovne znamke družbe Microsoft Corporation v Združenih državah in/ali drugih državah. Blu-ray Disc™ je blagovna znamka v lasti družbe Blu-ray Disc Association (BDA) in je na diskih in predvajalnikih uporabljena z licenco. Besedna znamka Bluetooth® je registrirana blagovna znamka v lasti družbe Bluetooth® SIG, Inc. in družba Dell Inc. jo uporablja z dovoljenjem. Wi-Fi® je registrirana blagovna znamka združenja Wireless Ethernet Compatibility Alliance, Inc.